



平台使用手冊

2012/7/25 製作

Change the way you read.

智泉國際事業有限公司



一、IG Publishing / iGroup 介紹



為 iGroup(亞太資訊集團)出版機構，運用專業的文件數位化技術，將合作出版社的出版刊物數位化，結合 iGroup 開發的獨特檢索平台，冀望將更多的學術資源廣泛地傳播。



iGroup(亞太資訊集團)與多家國際知名出版社密切合作，經營與代理許多學術類電子資源，如電子期刊、電子書、資料庫、工具類等相關資源，同時，iGroup 也替合作夥伴和客戶在圖書館自動化系統、線上出版、遠程教學及文獻傳遞上提供一流的產品及專業化服務，是全方位的資訊提供者。

二、關於 IGLibrary

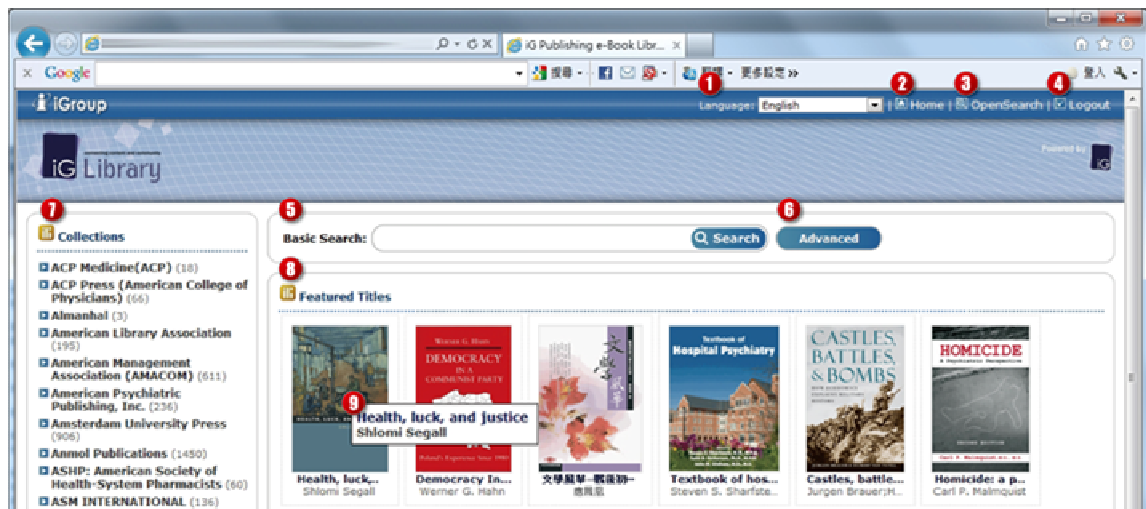
iGLibrary 為 iGroup 所開發的新一代線上電子書平台，簡潔的使用者介面設計，簡單易上手的操作環境，多樣化的檢索過濾與顯示模式，可以讓使用者依自己的使用習慣快速搜尋書籍，搭配 iViewer 線上電子書閱讀器，免安裝其它閱讀程式與外掛程式，直接可線上閱讀，並支援 iOS 與 Android 行動裝置作業系統，提供適合行動裝置的電子書閱讀操作介面，出自使用者考量，做最貼心的設計開發。

三、收錄主題及內容

涵蓋人文學、社會學、法律、商業管理、科學、工程、大學出版品、綜合類等學術電子書籍，欲知各主題詳細產品清單，請洽 [智泉國際](#) 或上 <http://www.igpublish.com/> 瀏覽。



四、平台功能

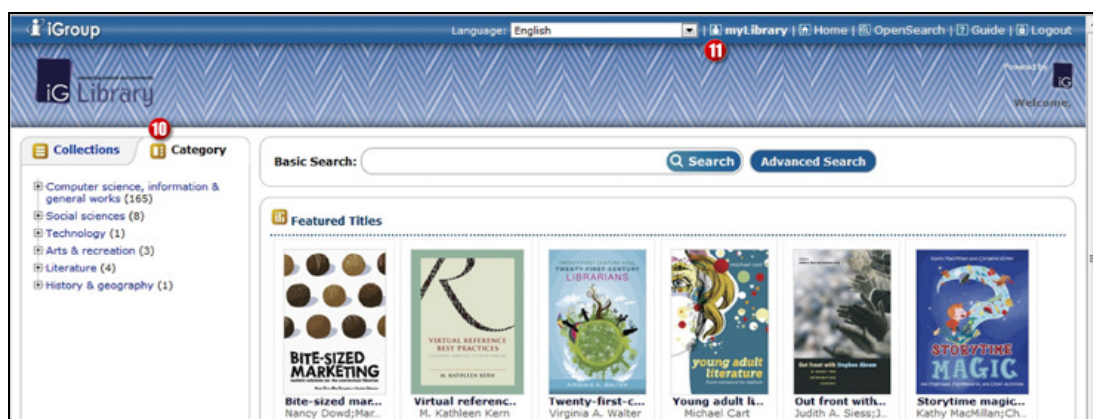
1. 主頁面



1. 本電子書平台介面預設為英文顯示，並支援多國語系，在您登入本電子書平台時，會依

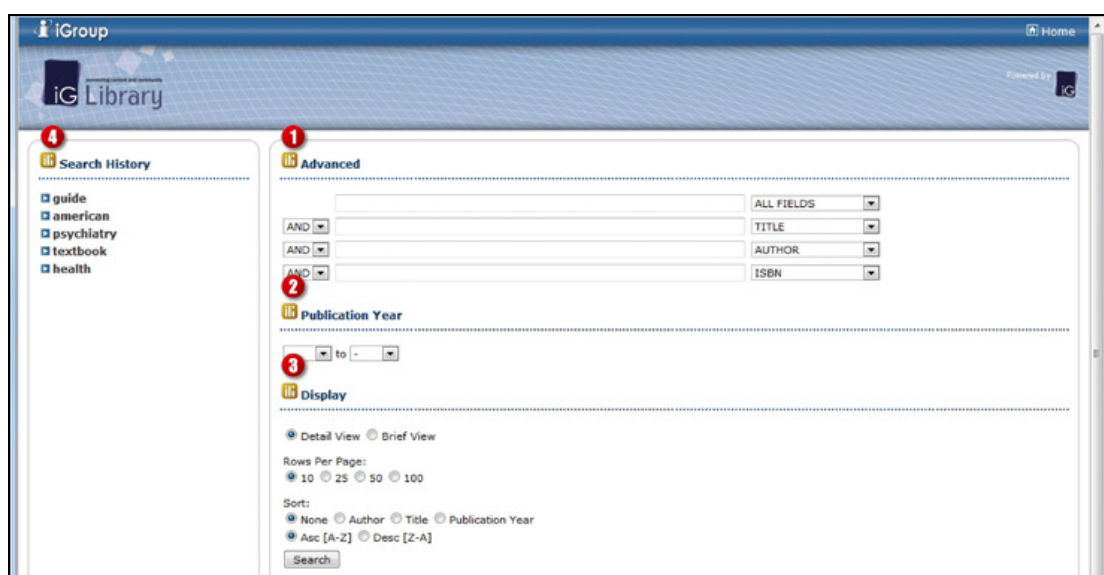
照您的作業系統預設語系作為本平台語系顯示依據，並可在 "語言" 下拉選單中選擇介面語言。

- ▶2. 在任何頁面按下  Home 可回到主頁面。
- ▶3. Open Search 功能。
- ▶4. 登出本平台。
- ▶5. 在任一頁面搜尋輸入區塊中輸入您所想要搜尋之關鍵字，按下 **Enter** 或  Search 即可搜尋。
- ▶6. 按下 "進階搜尋" 按鈕可切換至進階搜尋頁面進行檢索。
- ▶7. 圖書目錄：列出貴單位有訂購所有出版社的集合及書籍數量，點選連結可於本平台內瀏覽該出版社底下所有書目資訊。
- ▶8. 推薦的書籍列表。
- ▶9. 滑鼠游標移至書本封面即跳出書籍與作者全名，點選後可跳轉至所選書籍之資訊頁面。



- ▶10. 用戶可選擇 "圖書分類" 項目，依圖書所屬分類進行瀏覽。
- ▶11. 用戶可選擇 "個人藏書庫" 項目，管理個人書籤及文字標註等功能。

2. 進階搜尋頁面



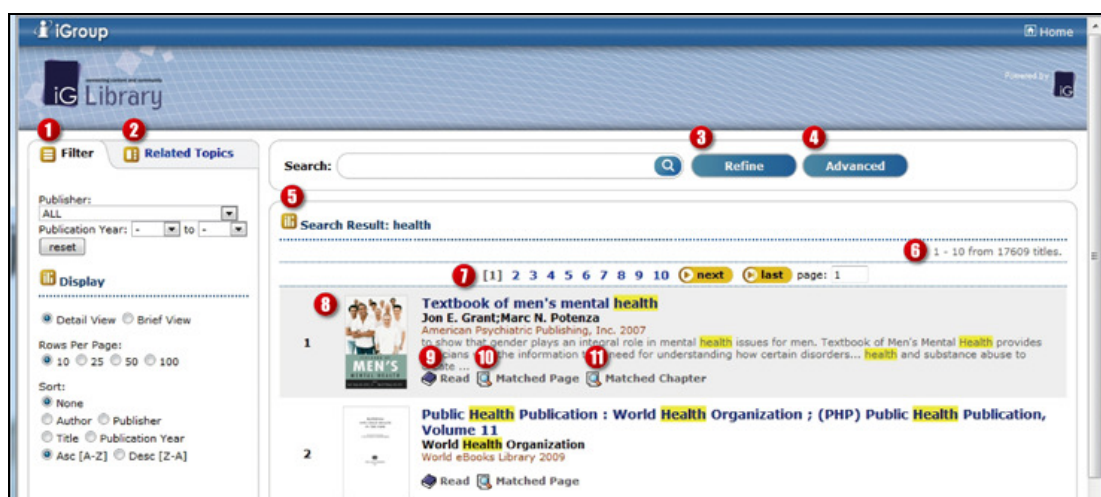
- ▶1. 進階搜尋輸入框，輸入欲檢索的關鍵字，並可選擇檢索的範圍 All Fields / Title / Subject /

Author / Publisher / Abstract / Table of Content / ISBN / Full Text，並可同時設定不同關鍵字與搜尋範圍。




- ▶2. 設定搜尋之書籍出版年份範圍。
- ▶3. 設定搜尋結果的顯示與排序方式。
- ▶4. 搜尋歷史記錄列表，記錄本次使用電子書平台所有搜尋的關鍵字，並可直接點選再次搜尋。

3. 搜尋結果頁面

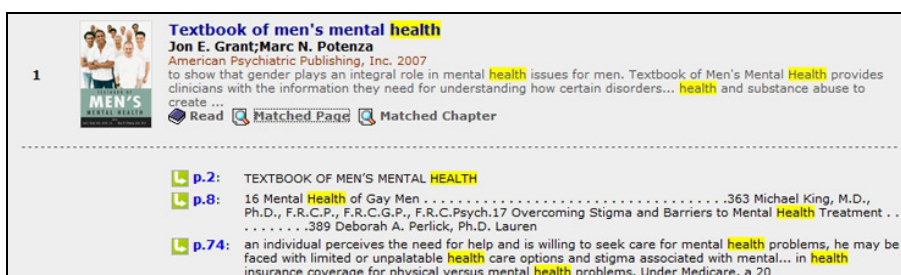
本電子書平台整體劃分為兩部份，左側 A 區為控制功能區塊，主要控制右側 B 區顯示的內容過濾、排序與顯示方式，B 區則顯示檢索符合的內容及各書籍各項資訊。



- ▶1. 過濾篩選功能區塊，可依各條件控制搜尋結果過濾，得到更精準的搜尋結果。
- ▶2. 相關主題功能控制區塊，可依搜尋結果內容分列出各種相關的主題。
- ▶3. 在搜尋輸入區塊輸入另一個欲查詢的關鍵字，按下 "從結果中搜尋" 按鈕，就可在原搜尋結果內容作更精確的檢索。
- ▶4. 按下 "進階搜尋" 按鈕可切換至進階搜尋頁面進行檢索。
- ▶5. 在搜尋結果顯示區域標題後方，會顯示您現在的搜尋條件。

- 6. 符合搜尋條件的書籍數量計數。
- 7. 符合搜尋結果翻頁控制功能列，並可直接輸入頁數快速跳頁。
- 8. 符合搜尋結果書籍基本資訊，書籍封面、書名、作者與書籍簡介、符合之關鍵字部份以 High-light 顯示，點選書籍封面或書名可轉跳至書籍詳細資訊。
- 9. 點選  閱讀 可直接開啟書籍閱讀。
- 10. 點選  符合頁 可開啟符合頁面列表(附圖一)，點選頁碼可直接閱讀點選之書籍頁面。
- 11. 點選  符合章節 可開啟符合章節列表(附圖二)，章節依照關鍵字符合率排序，點選章節標題可直接連至點選之書籍章節頁面。

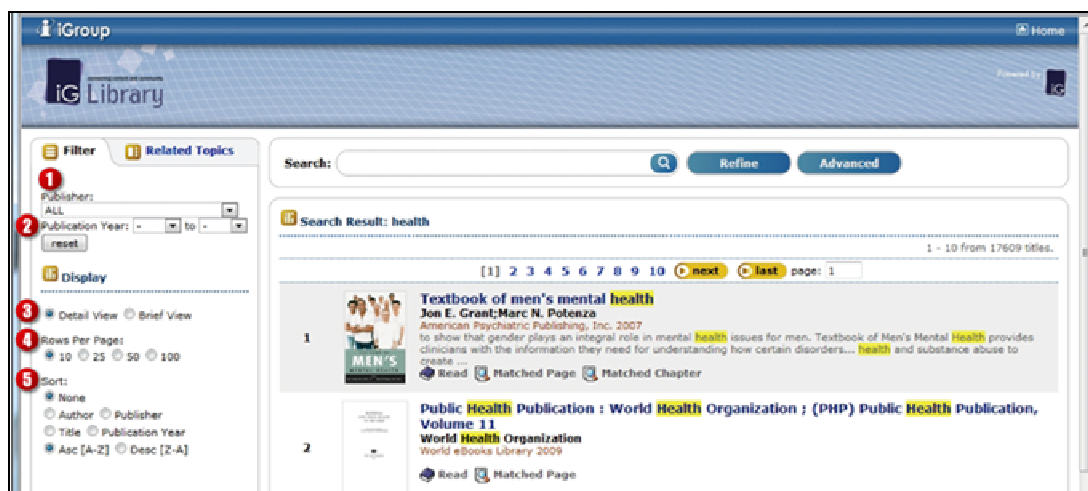
(附圖一)



(附圖二)



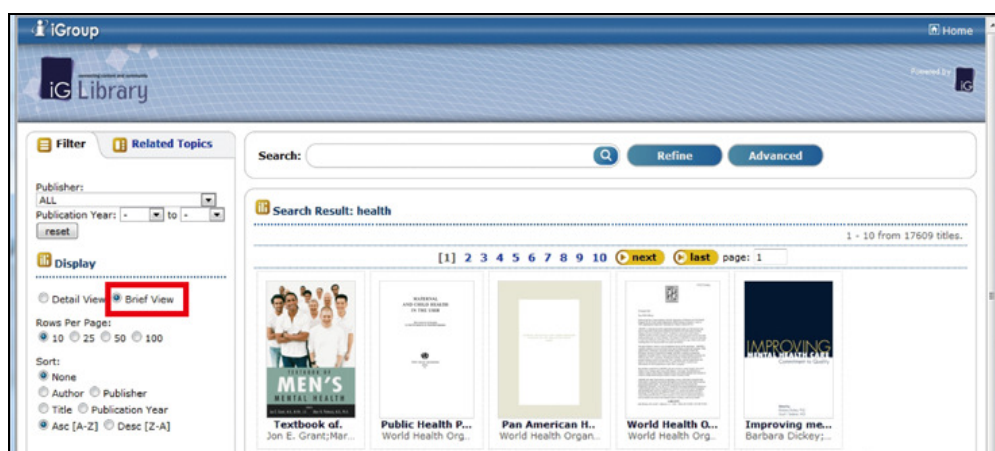
過濾篩選功能



- 1. 搜尋結果以出版社為條件過濾。
- 2. 搜尋結果以書籍出版年區間為條件過濾。
- 3. 搜尋結果以詳細或精簡(附圖一)的方式顯示。

- ▶4. 搜尋結果單頁顯示筆數。
- ▶5. 搜尋結果依各種不同條件排序。

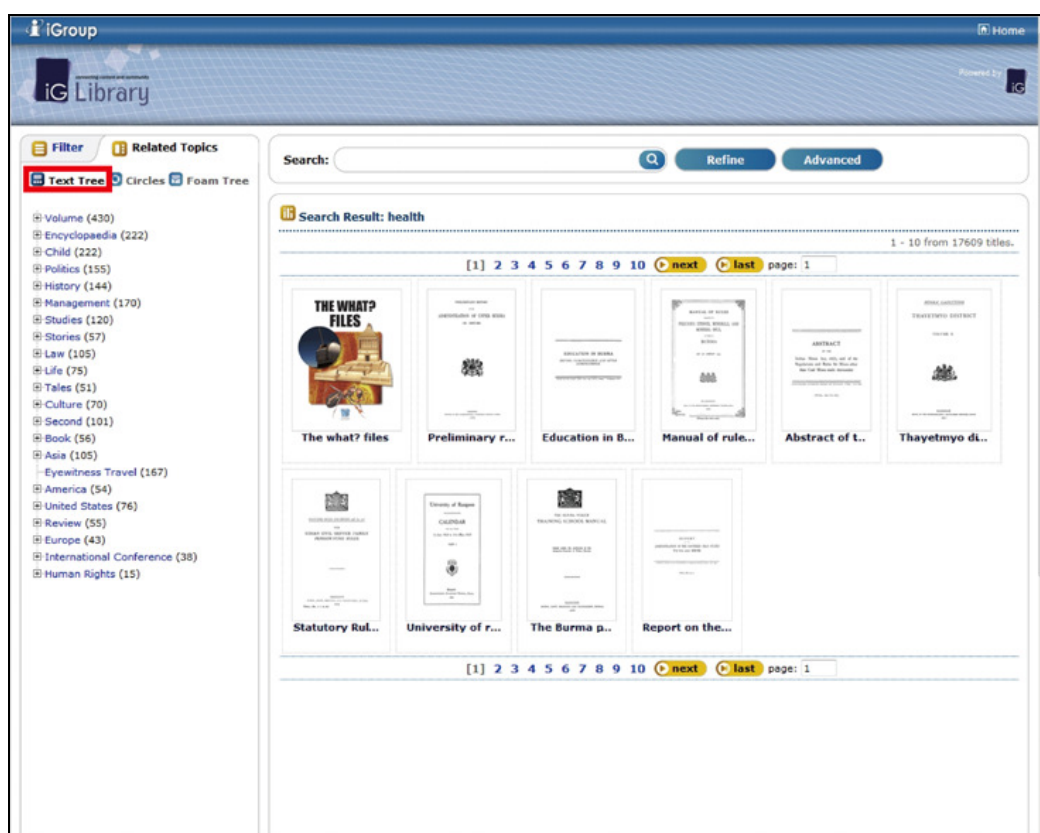
(附圖一)




相關主題篩選功能



- ▶相關主題選項，依本次檢索結果列出相關主題列表，有 Text-Tree / Circles / Foam-Tree 三種工具列表，可依自己喜好習慣選擇適合自己的工具。

Text Tree - 點選相關主題列表 "+" "-" 標籤可開啟與縮合點選的主題列表，點選文字連結可顯示選取的主題書籍列表。



 **Circles** - 點選扇形主題區塊，開啟所選主題的書籍列表。



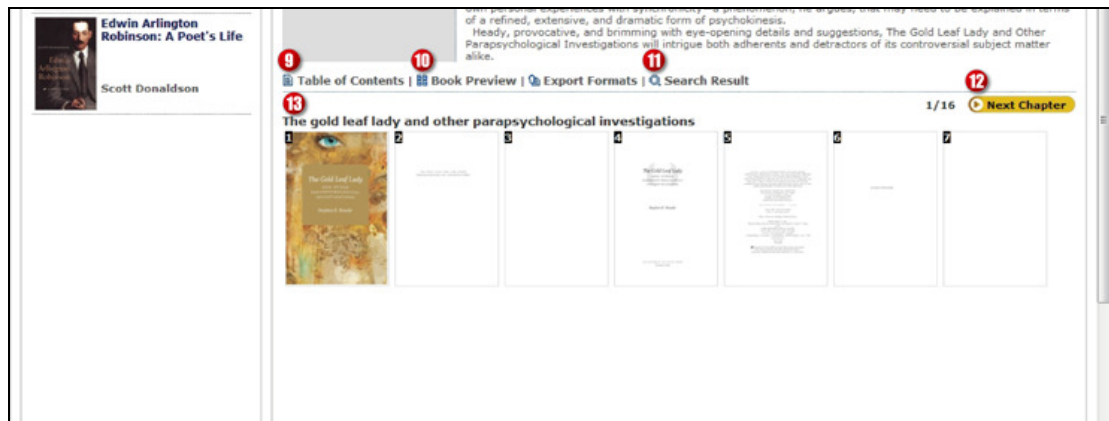
 **Foam Tree** - 單次點擊滑鼠，選擇搜尋的主題，點選區塊上的  圖示，可執行搜索顯示主題搜尋結果。若欲搜尋主題內更精確的分類，在主題區塊雙次擊點滑鼠可開啟下一層的細項主題分類。



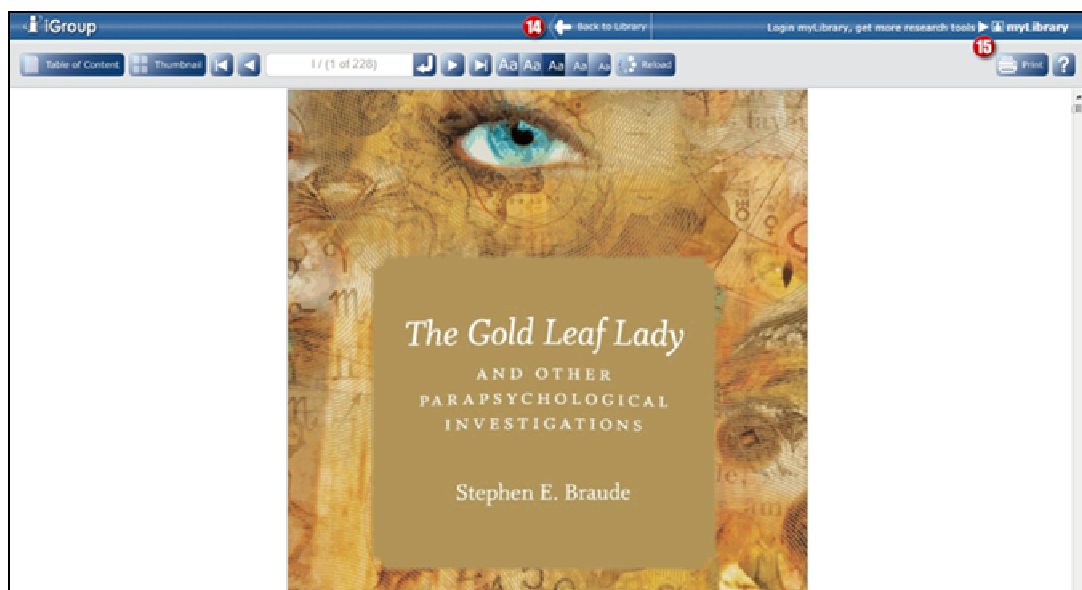
4. 書籍資訊頁面

The screenshot displays the iGroup Library interface. At the top, there are navigation links for 'myLibrary', 'Home', 'OpenSearch', 'Guide', and 'Logout'. The main content area is titled 'Book Information' and features a search bar with a 'Search' button and a 'Search Inside This Book' button. The book details for 'The gold leaf lady and other parapsychological investigations' by Stephen E. Braude are shown, including the ISBN, page count, and subject. A 'Read' button is visible next to the book cover. Below the book information is a 'Table of Contents' section with a list of chapters and page numbers. A sidebar on the left lists 'Related Book' recommendations. Numbered callouts (1-8) are placed over the page to indicate key features.

1. 書籍詳細資訊。
2. 書籍資訊頁控制工具列，依本次搜尋結果為基準可翻頁查詢上下筆書籍資訊與回到搜尋結果列表。
3. 點選 閱讀 可直接閱讀本書。
4. 書內檢索功能。
5. 書籍章節目錄列表。
6. 點選 匯出 可將書籍資料匯出成 BibTeX(.bib) EndNote(.enw) RefMan(.ris) 格式，供其他書目管理軟體匯入使用。
7. 點選 圖示可開啟章節預覽縮圖列表功能。
8. 相關書籍列表，點選書籍封面可轉跳至點選書籍資訊。

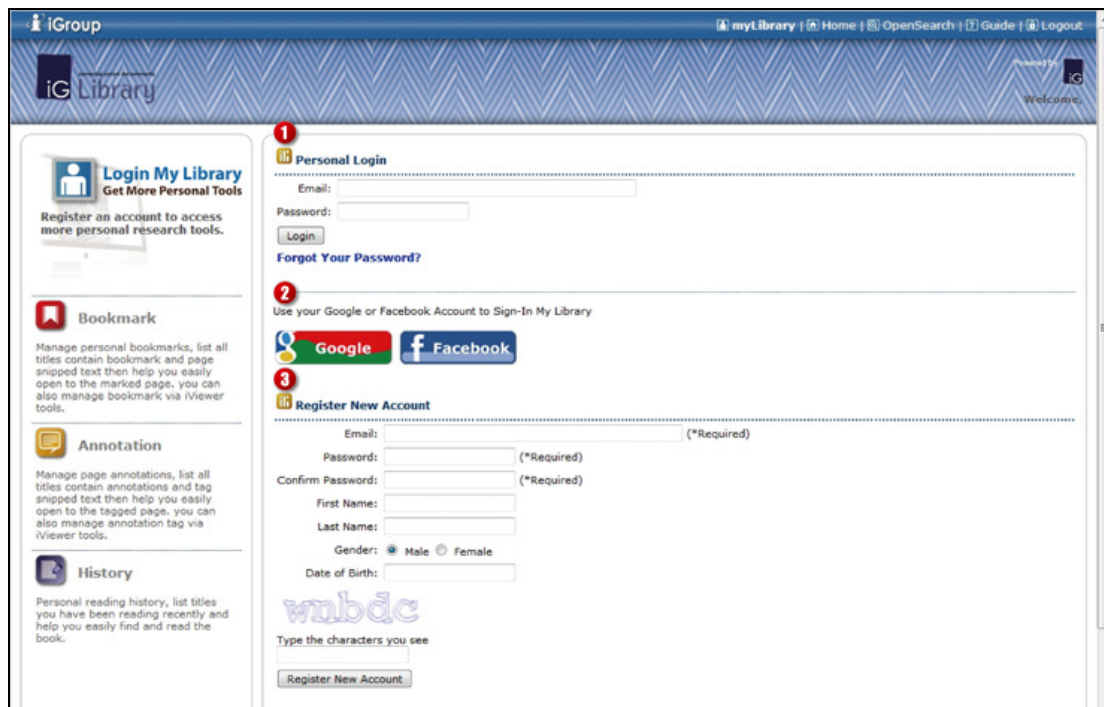


- ▶ 9. 點選縮圖圖示後開啟章節縮圖，點選 [目錄](#) 可回到章節目錄列表。
- ▶ 10. 點選 [預覽](#) 可由章節目錄列表轉跳至章節縮圖列表(須開啟章節縮圖列表功能後此項目才會出現)。
- ▶ 11. 點選 [搜尋結果](#) 可切換至書內檢索功能的搜尋結果列。
- ▶ 12. 章節縮圖列表翻頁工具列，可切換上下章節。
- ▶ 13. 章節縮圖區域，點選縮圖可直接開啟 iViewer 閱讀書籍並直接轉跳至所選頁面。

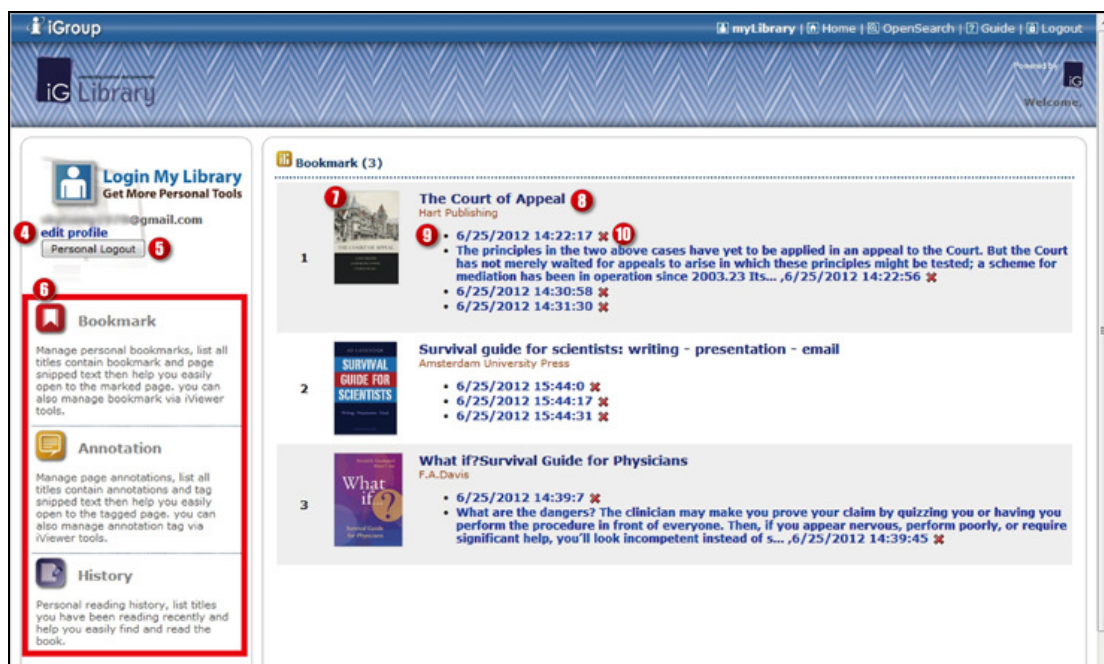


- ▶ 14. 在 iViewer 中點選 **Back to Library** 可回到書籍資訊頁面。
- ▶ 15. 開啟 iViewer 閱讀器的個人圖書及文字標註功能，請先登入 **MyLibrary** 個人帳號。

5. 個人藏書庫

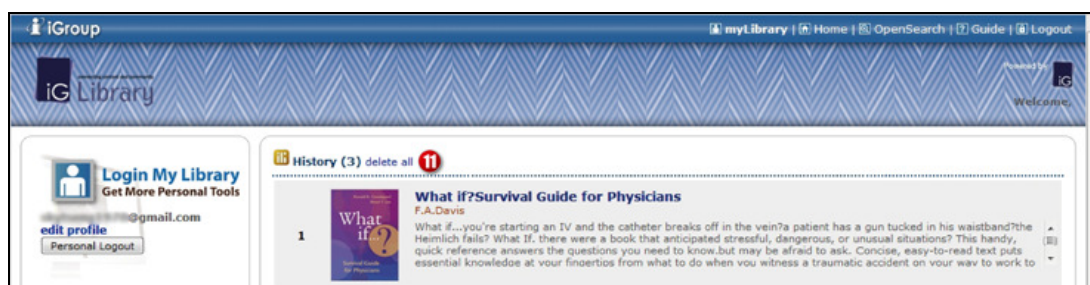


- ▶1. 以個人帳號登入，可使用個人藏書庫管理介面的各項個人化功能。
- ▶2. 您亦可以使用 Google 與 Facebook 個人驗證服務來進行登入與帳號的註冊。
- ▶3. 您可以在下列的表單註冊 MyLibrary 個人帳號。



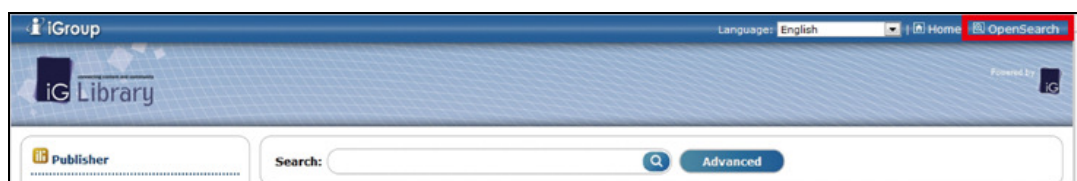
- ▶4. 編輯個人資訊、變更登入密碼。
- ▶5. 登出個人藏書庫。
- ▶6. "Bookmark" "Annotation" "History" 各管理介面功能切換鏈結。
- ▶7. 點擊 "Bookmark" "Annotation" 管理頁面之圖書封面，可直接開啟書籍。
- ▶8. 點擊書籍名稱可連結至圖書資訊頁面。
- ▶9. 點擊 "Bookmark" 或 "Annotation" 列表項目可開啟圖書頁面。

10. 刪除圖書 "個人書籤" 或 "文字標註" 記錄。



11. 在 "History" 頁面按下 "Delete All" 可清空所有歷史閱讀紀錄。

6. 整合功能



- (1) Open Search 服務可將 iGLibrary 站內搜尋工具建立至瀏覽器的搜尋項目中。

Internet Explorer

如何新增

1. 按下 **OpenSearch** 後，跳出下列視窗。
2. 按下新增。



如何搜尋

- IE8 在瀏覽器搜尋列輸入欲搜尋之關鍵字，點選搜尋列右邊放大鏡圖示，選擇搜尋提供者。




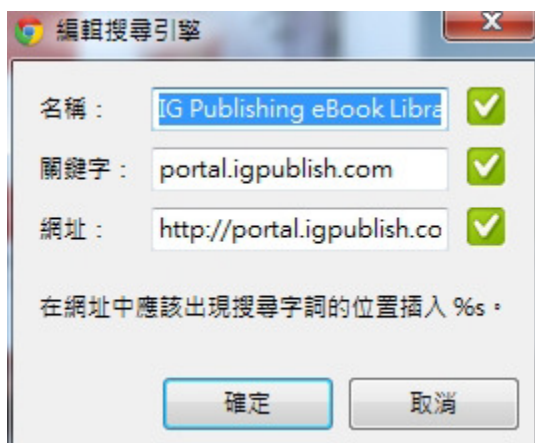
IE9 在瀏覽器網址列輸入欲搜尋之關鍵字，選擇下拉列表中搜尋提供者圖示。



Google Chrome

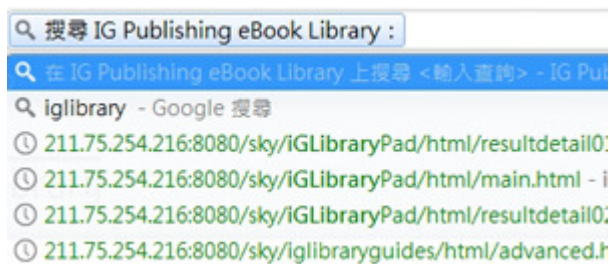
如何新增

1. 按下  OpenSearch 後，跳出下列視窗。
2. 依個人喜好修改關鍵字。
3. 按下確定。




如何搜尋

在網址列輸入新增時的關鍵字，輸入完按空白鍵，Google Chrome 會自動選擇搜尋引擎，再輸入欲搜尋之關鍵字。



Mozilla Firefox

▶如何新增

1. 按下  **OpenSearch** 後，跳出下列視窗。
2. 按下新增。



▶如何搜尋

點搜尋列左邊的圖示，選擇搜尋引擎，再輸入欲搜尋之關鍵字。



(2) OpenURL

透過 **OpenURL** 標準，可將各資料庫的資料整合顯示於同一介面上。

▶本系統可支援欄位：

- iGLibrary 書碼
- ISBN
- 書名
- 作者
- 出版年

▶支援版本：v0.1/v1.0

▶範例：

使用 ISBN 碼搜尋：

`http://[IGLIBRARY_PORTAL_URL]/openurl?rft.coden=&rft.isbn=1606490230&rft.btitle=&rft.au=&rft.date=`






使用 iGLibrary 書碼搜尋：

`http://[IGLIBRARY_PORTAL_URL]/openurl?rft.coden=BEPB0000015&rft.isbn=&rft.btitl`

e=&rft.au=&rft.date=http://192.168.11.4:8080/iglibrary/

五、系統需求





作業系統

-  Microsoft Windows XP / Vista / 7
-  Macintosh Mac OS X
-  Linux Kernel 1.4 +
-  Android 2.2 +
-  iOS 4.0 +

螢幕畫面解析度

-  1024*768 +

瀏覽器

-  Internet Explorer 7.0 +
-  Mozilla Firefox 3.0 +
-  Google Chrome
-  Safari 4.0 +

若對平台操作有問題，歡迎您與我們聯繫。

VI Services Ltd.

智泉國際有限公司

10457 台北市南京東路二段 72 號 8 樓

電話：(02) 2571-3369

客服信箱：service@igrouptaiwan.com